



# FLA Bronze | A - Allgemein

Bezirk Braunau Wertungsklasse: FLA Bronze Wertungsgruppe: A - Allgemein Gäste: Nein  
56. Landes-Feuerwehrleistungsbewerb 06.07.2018

R	SNr	Gruppe (Bezirk)	SP	LAZ	LAF	SLZ	SLF	Σ	E
61.	405	Munderfing 2 (BR)	500	37.98		58.23		403.79	J
62.	465	Pfendhub 1 (BR)	500	38.69		57.56		403.75	J
96.	577	Außerleiten 1 (BR)	500	39.54		61.60		398.86	J
119.	666	Thannstraß 3 (BR)	500	41.58		63.85		394.57	J
127.	1122	Tarsdorf 1 (BR)	500	41.93		59.24	5	393.83	J
135.	1836	Mauerkirchen 1 (BR)	500	38.29		58.72	10	392.99	J
144.	1843	Fraham / BR 1 (BR)	500	32.02	20	55.76		392.22	J
149.	354	Frauschereck 2 (BR)	500	41.94	5	61.86		391.20	J
156.	234	Handenberg 1 (BR)	500	47.97		61.17		390.86	J
169.	318	Schwand im Innkreis 1 (BR)	500	43.85	5	61.10		390.05	J
172.	4	Frauschereck 3 (BR)	500	40.51		69.93		389.56	J
194.	647	Uttendorf 1 (BR)	500	50.52		62.82		386.66	J
197.	523	Thannstraß 2 (BR)	500	41.23	10	62.40		386.37	J
207.	1260	Lengau 1 (BR)	500	35.92	20	58.32		385.76	J
225.	473	Stallhofen 1 (BR)	500	44.25	10	61.82		383.93	J
226.	650	Wasserdobl 1 (BR)	500	40.05	15	61.04		383.91	J
230.	198	Wildenau 1 (BR)	500	50.69	5	60.97		383.34	J
240.	247	Weng im Innkreis 1 (BR)	500	54.20		63.74		382.06	J
242.	316	Rosbach 1 (BR)	500	49.75	5	63.26		381.99	J
243.	1118	St. Peter am Hart 1 (BR)	500	45.96	10	62.05		381.99	J
246.	565	Mitternberg 1 (BR)	500	47.30	10	60.96		381.74	J
272.	221	St. Johann am Walde 1 (BR)	500	43.81	20	57.15		379.04	J
273.	159	Frauschereck 6 (BR)	500	49.65	5	66.63		378.72	J
286.	222	St. Johann am Walde 2 (BR)	500	55.13		69.09		375.78	J
293.	1330	Hart / BR 1 (BR)	500	60.33		64.26		375.41	J
308.	319	Schwand im Innkreis 2 (BR)	500	45.86	20	60.32		373.82	J
329.	832	Haigermoos 1 (BR)	500	69.06		59.85		371.09	J
330.	1110	Lochen am See 1 (BR)	500	58.05	10	60.92		371.03	J
337.	1139	Lengau 3 (BR)	500	46.84	20	62.79		370.37	J
339.	1252	Aspach 1 (BR)	500	51.60	15	63.80		369.60	J
344.	1132	Jeging 1 (BR)	500	58.19	10	62.55		369.26	J
356.	612	Maria Schmolln 2 (BR)	500	58.54	5	69.15		367.31	J
361.	166	Mauerkirchen 2 (BR)	500	58.44	5	70.23		366.33	J
365.	375	Wasserdobl 2 (BR)	500	57.13	10	66.88		365.99	J
377.	992	Moosdorf 1 (BR)	500	71.91		64.16		363.93	J
400.	522	Thannstraß 1 (BR)	500	45.90	30	64.23		359.87	J
406.	659	Maria Schmolln 1 (BR)	500	48.26	30	62.49		359.25	J

Abkürzungen: SP: Startpunkte | LAZ: Zeit des Löschangriffes | LAF: Fehler Löschangriff | SLZ: Zeit des Staffellaufes | SLF: Fehler Staffellauf | Σ: Gesamtpunkte

R	SNr	Gruppe (Bezirk)	SP	LAZ	LAF	SLZ	SLF	Σ	E
410.	639	Pfendhub 2 (BR)	500	57.94	15	68.13		358.93	J
419.	863	Ornading 1 (BR)	500	63.17	10	69.94		356.89	J
432.	201	Auerbach 1 (BR)	500	54.81	25	67.56		352.63	J
434.	1348	St. Georgen am Fillmannsbach 1 (BR)	500	66.31	10	71.32		352.37	J
436.	305	Gilgenberg am Weilhart 1 (BR)	500	61.84	25	61.39		351.77	J
438.	404	Munderfing 1 (BR)	500	66.56	15	67.64		350.80	J
442.	196	Teichstätt 1 (BR)	500	55.60	25	69.16		350.24	J
444.	1280	Hochburg 1 (BR)	500	52.11	35	62.83		350.06	J
453.	1292	St. Veit im Innkreis 1 (BR)	500	50.69	35	65.41		348.90	J
464.	155	Burgkirchen 1 (BR)	500	69.29	20	65.38		345.33	J
470.	706	Migelsbach 1 (BR)	500	62.59	20	68.06	5	344.35	J
499.	1282	Ibm 1 (BR)	500	53.22	45	68.00		333.78	J
500.	576	Außerleiten 2 (BR)	500	69.02	30	68.56		332.42	J
501.	859	Moosbach 1 (BR)	500	74.55	30	65.21		330.24	J
505.	426	Eggelsberg 1 (BR)	500	72.01	30	69.60		328.39	J
519.	468	Reith 1 (BR)	500	92.63	20	68.90	5	313.47	J

**Abkürzungen:** SP: Startpunkte | LAZ: Zeit des Löschangriffes | LAF: Fehler Löschangriff | SLZ: Zeit des Staffellaufes | SLF: Fehler Staffellauf | Σ: Gesamtpunkte




# FLA Bronze | A - Allgemein

Bezirk Eferding Wertungsklasse: FLA Bronze Wertungsgruppe: A - Allgemein Gäste: Nein  
56. Landes-Feuerwehrleistungsbewerb 06.07.2018

R	SNr	Gruppe (Bezirk)	SP	LAZ	LAF	SLZ	SLF	Σ	E
209.	920	Öd in Bergen 1 (EF)	500	44.53	5	60.26	5	385.21	J
229.	1278	Hartkirchen 1 (EF)	500	53.46		63.17		383.37	J
254.	292	Stroheim 1 (EF)	500	47.41	5	66.60		380.99	J
281.	13	Mayrhof-Reith 1 (EF)	500	48.38	15	59.86		376.76	J
313.	413	Prambachkirchen 1 (EF)	500	47.14	20	59.67		373.19	J
359.	777	Gallsbach-Dachsberg 1 (EF)	500	60.15	10	62.83		367.02	J
396.	867	St. Marienkirchen a.d.P. 1 (EF)	500	63.44	15	61.37		360.19	J
446.	957	Fraham / EF 1 (EF)	500	77.55	10	62.65		349.80	J
449.	447	Steinholz 1 (EF)	500	55.40	30	65.23		349.37	J
465.	704	Hilkering-Hachlham 1 (EF)	500	71.96	15	67.87		345.17	J
468.	414	Prambachkirchen 2 (EF)	500	47.47	45	62.81		344.72	J
489.	307	Haibach ob der Donau 1 (EF)	500	84.73	15	63.25		337.02	J
511.	956	Finklham 1 (EF)	500	65.48	35	78.87		320.65	J

**Abkürzungen:** SP: Startpunkte | LAZ: Zeit des Löschangriffes | LAF: Fehler Löschangriff | SLZ: Zeit des Staffellaufes | SLF: Fehler Staffellauf | Σ: Gesamtpunkte



# FLA Bronze | A - Allgemein

Bezirk Freistadt Wertungsklasse: FLA Bronze Wertungsgruppe: A - Allgemein Gäste: Nein  
56. Landes-Feuerwehrleistungsbewerb 06.07.2018

R	SNr	Gruppe (Bezirk)	SP	LAZ	LAF	SLZ	SLF	Σ	E
1.	1848	Prendt-Elmberg 1 (FR)	500	28.65		54.33		417.02	J
2.	60	Rainbach im Mühlkreis 1 (FR)	500	32.33		55.04		412.63	J
2.	1849	Tragwein 1 (FR)	500	29.97		53.11	5	411.92	J
2.	1823	Lichtenau 1 (FR)	500	32.68		55.72		411.60	J
3.	453	Erdmannsdorf 2 (FR)	500	32.38		57.34		410.28	J
39.	15	Mitterbach 1 (FR)	500	35.25		57.65		407.10	J
41.	23	Schwandt-Freudenthal 1 (FR)	500	35.72		57.71		406.57	J
52.	114	Spörbichl 1 (FR)	500	33.96	5	56.53		404.51	J
60.	574	Tragwein 2 (FR)	500	34.17		57.03	5	403.80	J
72.	424	Windhaag bei Freistadt 1 (FR)	500	37.23		60.91		401.86	J
73.	671	Unterweißenbach 1 (FR)	500	39.92		58.25		401.83	J
78.	294	Unterswald 1 (FR)	500	38.60		59.97		401.43	J
105.	199	Windhaag bei Freistadt 3 (FR)	500	34.27	10	58.27		397.46	J
114.	2000	Hörschlag 1 (FR)	500	36.65	10	57.49		395.86	J
130.	623	Unterweißenbach 2 (FR)	500	44.22		62.32		393.46	J
133.	11	Lichtenau 2 (FR)	500	47.06		59.71		393.23	J
138.	107	Lasberg 2 (FR)	500	45.69		61.67		392.64	J
151.	460	Liebenstein 1 (FR)	500	37.14	10	61.83		391.03	J
152.	439	Pürstling 1 (FR)	500	48.54		60.53		390.93	J
155.	61	Zulissen 1 (FR)	500	50.46		58.66		390.88	J
160.	17	Mötlas 1 (FR)	500	39.05	10	60.32		390.63	J
180.	39	Zeiss 1 (FR)	500	48.02	5	58.35		388.63	J
183.	1235	Mönchdorf 1 (FR)	500	50.28		61.50		388.22	J
186.	161	Hagenberg im Mühlkreis 1 (FR)	500	53.43		58.69		387.88	J
203.	31	Mistlberg / FR 2 (FR)	500	49.60		64.45		385.95	J
210.	136	Zeiss 2 (FR)	500	39.66	15	60.32		385.02	J
219.	1839	Hinterberg 3 (FR)	500	32.13	30	53.36		384.51	J
228.	25	Summerau 1 (FR)	500	51.57	5	59.66		383.77	J
247.	7	Lamm 1 (FR)	500	41.11	20	57.22		381.67	J
262.	471	St. Oswald bei Freistadt 1 (FR)	500	50.92	10	58.74		380.34	J
270.	1	Lasberg 1 (FR)	500	43.41	20	57.50		379.09	J
292.	440	Pürstling 2 (FR)	500	52.25		72.29		375.46	J
375.	30	Leopoldschlag-Markt 1 (FR)	500	60.62	5	70.08		364.30	J
378.	882	Erdleiten 1 (FR)	500	47.42	30	58.67		363.91	J
392.	840	Pregarten 2 (FR)	500	55.00	20	63.47		361.53	J
401.	561	Helbetschlag 2 (FR)	500	58.42	15	66.71		359.87	J
407.	258	Helbetschlag 1 (FR)	500	59.77	20	61.12		359.11	J

Abkürzungen: SP: Startpunkte | LAZ: Zeit des Löschangriffes | LAF: Fehler Löschangriff | SLZ: Zeit des Staffellaufes | SLF: Fehler Staffellauf | Σ: Gesamtpunkte

R	SNr	Gruppe (Bezirk)	SP	LAZ	LAF	SLZ	SLF	$\Sigma$	E
413.	560	Hackstock 1 (FR)	500	51.63	25	65.44		357.93	J
462.	1049	Wartberg ob der Aist 1 (FR)	500	63.61	20	70.59		345.80	J
477.	814	Waldburg 1 (FR)	500	74.05	20	63.93		342.02	J
478.	304	Freistadt 1 (FR)	500	70.65	25	62.63		341.72	J
481.	1234	Marreith 2 (FR)	500	63.10	30	66.49		340.41	J
492.	208	Matzelsdorf 1 (FR)	500	62.11	40	61.44		336.45	J
498.	218	Schwandt-Freudenthal 2 (FR)	500	60.66	40	65.36		333.98	J
509.	6	Kefermarkt 2 (FR)	500	61.47	50	64.49		324.04	J
516.	135	Unterweikersdorf 1 (FR)	500	71.22	50	63.94		314.84	J
521.	429	Hirschbach im Mühlkreis 1 (FR)	500	82.39	40	66.65		310.96	J
	169	Passberg 1 (FR)	500	36.06		55.93		0.00	D

**Abkürzungen:** SP: Startpunkte | LAZ: Zeit des Löschanriffes | LAF: Fehler Löschanriff | SLZ: Zeit des Staffellaufes | SLF: Fehler Staffellauf |  $\Sigma$ : Gesamtpunkte




# FLA Bronze | A - Allgemein

Bezirk Gmunden Wertungsklasse: FLA Bronze Wertungsgruppe: A - Allgemein Gäste: Nein  
56. Landes-Feuerwehrleistungsbewerb 06.07.2018

R	SNr	Gruppe (Bezirk)	SP	LAZ	LAF	SLZ	SLF	Σ	E
97.	531	Diethaming 1 (GM)	500	37.65	5	58.58		398.77	J
137.	558	Gschwandt 2 (GM)	500	40.25	10	56.81		392.94	J
158.	1302	Diethaming 2 (GM)	500	43.24	5	60.95		390.81	J
166.	751	Lederau 1 (GM)	500	42.90	10	56.94		390.16	J
167.	865	Rahstorf 1 (GM)	500	50.02		59.83		390.15	J
178.	1124	HFW Bad Ischl 1 (GM)	500	48.36		62.78		388.86	J
214.	1166	Roitham / GM 1 (GM)	500	54.08		61.12		384.80	J
221.	854	Ebensee 1 (GM)	500	47.18	10	58.62		384.20	J
321.	172	Scharnstein 1 (GM)	500	57.84	10	60.13		372.03	J
327.	496	Viechtwang 1 (GM)	500	57.74	10	61.04		371.22	J
332.	464	Pfandl 1 (GM)	500	59.10	5	64.96		370.94	J
342.	532	Feichtenberg 1 (GM)	500	47.32	20	63.22		369.46	J
415.	556	Gschwandt 4 (GM)	500	64.21	15	63.25		357.54	J
422.	783	St. Konrad 1 (GM)	500	66.24	15	63.36		355.40	J
424.	332	Laakirchen 1 (GM)	500	69.74	10	65.70		354.56	J
450.	407	Neukirchen 1 (GM)	500	68.45	20	62.49		349.06	J
455.	475	Vorchdorf 1 (GM)	500	70.66	10	70.69		348.65	J
518.	9	Bad Goisern 1 (GM)	500	76.64	45	64.05		314.31	J

**Abkürzungen:** SP: Startpunkte | LAZ: Zeit des Löschanriffes | LAF: Fehler Löschanriff | SLZ: Zeit des Staffellaufes | SLF: Fehler Staffellauf | Σ: Gesamtpunkte




# FLA Bronze | A - Allgemein

Bezirk Grieskirchen Wertungsklasse: FLA Bronze Wertungsgruppe: A - Allgemein Gäste: Nein  
56. Landes-Feuerwehrleistungsbewerb 06.07.2018

R	SNr	Gruppe (Bezirk)	SP	LAZ	LAF	SLZ	SLF	Σ	E
1.	1851	Stillfüssing 2 (GR)	500	30.75		52.77		416.48	J
1.	1844	Unterstetten 1 (GR)	500	32.19		53.88		413.93	J
3.	1840	Pollham 1 (GR)	500	34.85		56.48		408.67	J
49.	484	Michaelnbach 1 (GR)	500	37.16		57.31		405.53	J
51.	1837	Weeg 2 (GR)	500	31.97	10	53.27		404.76	J
54.	252	Altenhof am Hausruck 1 (GR)	500	39.62		56.09		404.29	J
69.	223	Unterstetten 3 (GR)	500	35.36	5	57.27		402.37	J
90.	941	Untertressleinsbach 1 (GR)	500	34.52	10	55.52		399.96	J
95.	1828	Kallham 1 (GR)	500	35.19	10	55.72		399.09	J
117.	919	Obererleinsbach 2 (GR)	500	44.71		60.08		395.21	J
153.	1357	Güttling 1 (GR)	500	36.34	10	57.74	5	390.92	J
175.	1821	Eschenau im Hausruckkreis 2 (GR)	500	38.03	10	62.73		389.24	J
176.	455	Eschenau im Hausruckkreis 1 (GR)	500	50.49		60.27		389.24	J
185.	1261	Meggenhofen 1 (GR)	500	50.71		61.25		388.04	J
201.	573	Tegernbach 1 (GR)	500	44.38	5	64.52		386.10	J
227.	1328	Enzendorf 1 (GR)	500	37.55	20	58.56		383.89	J
232.	1001	Aistersheim 1 (GR)	500	45.47	10	61.45		383.08	J
235.	569	Schlüßlberg 1 (GR)	500	51.31		65.92		382.77	J
244.	1268	St. Agatha / GR 1 (GR)	500	46.44	10	61.74		381.82	J
269.	1264	Roitham / GR 1 (GR)	500	49.76	10	61.14		379.10	J
282.	1224	Untertressleinsbach 2 (GR)	500	53.01	5	65.32		376.67	J
288.	869	St. Thomas 1 (GR)	500	49.82	10	64.50		375.68	J
333.	550	Unterheuberg 1 (GR)	500	53.05	10	66.15		370.80	J
334.	568	Rottenbach 1 (GR)	500	52.90	15	61.35		370.75	J
397.	389	Ritzing 2 (GR)	500	51.89	30	58.00		360.11	J
418.	552	Bad Schallerbach 1 (GR)	500	67.39	5	70.48		357.13	J
466.	1116	Ruhringsdorf 1 (GR)	500	76.82	10	68.08		345.10	J
469.	726	Geboltskirchen 1 (GR)	500	55.21	35	65.21		344.58	J
484.	461	Natternbach 1 (GR)	500	65.18	30	64.99		339.83	J
487.	660	Pram 1 (GR)	500	84.08	10	67.48		338.44	J
497.	1251	Affnang 1 (GR)	500	60.59	45	59.83		334.58	J
517.	1238	Peuerbach 1 (GR)	500	84.32	30	71.18		314.50	J

**Abkürzungen:** SP: Startpunkte | LAZ: Zeit des Löschangriffes | LAF: Fehler Löschangriff | SLZ: Zeit des Staffellaufes | SLF: Fehler Staffellauf | Σ: Gesamtpunkte



# FLA Bronze | A - Allgemein

Bezirk Kirchdorf Wertungsklasse: FLA Bronze Wertungsgruppe: A - Allgemein Gäste: Nein  
56. Landes-Feuerwehrleistungsbewerb 06.07.2018

R	SNr	Gruppe (Bezirk)	SP	LAZ	LAF	SLZ	SLF	Σ	E
1.	1820	Steinfeld 1 (KI)	500	29.97		53.66		416.37	J
3.	58	Pieslwang 1 (KI)	500	33.81		57.03		409.16	J
32.	1002	Altpernstein 1 (KI)	500	35.30		56.37		408.33	J
33.	1831	Strienzing 1 (KI)	500	36.75		54.93		408.32	J
35.	1236	Nußbach 1 (KI)	500	35.69		56.29		408.02	J
50.	915	Micheldorf in Oberösterreich 1 (KI)	500	38.07		56.62		405.31	J
74.	1021	Strienzing 2 (KI)	500	35.27		58.02	5	401.71	J
112.	1213	Magdalenaberg 1 (KI)	500	37.96	10	56.03		396.01	J
113.	1048	Voitsdorf 1 (KI)	500	43.51		60.50		395.99	J
118.	1103	Breitenau 1 (KI)	500	38.65	10	56.23		395.12	J
159.	1033	Lauterbach 1 (KI)	500	33.23	20	56.01		390.76	J
182.	164	Krühub 1 (KI)	500	50.79		60.87		388.34	J
190.	1145	Wagenhub 1 (KI)	500	39.32	20	53.70		386.98	J
258.	847	Strienzing 3 (KI)	500	45.63	10	58.83	5	380.54	J
299.	1825	Inzersdorf im Kremstal 1 (KI)	500	53.68	15	56.25		375.07	J
402.	845	Steinbach an der Steyr 1 (KI)	500	58.98	20	61.29		359.73	J
412.	182	Kremsmünster 1 (KI)	500	69.88	5	66.92		358.20	J
433.	1157	Irndorf 1 (KI)	500	60.74	25	61.75		352.51	J
452.	855	Großendorf 1 (KI)	500	65.92	20	65.12		348.96	J
456.	1104	Breitenau 2 (KI)	500	57.93	25	68.83		348.24	J
461.	277	Grünburg 1 (KI)	500	66.00	25	62.66		346.34	J
483.	1277	Ehrnsdorf 1 (KI)	500	62.13	35	63.03		339.84	J

**Abkürzungen:** SP: Startpunkte | LAZ: Zeit des Löschangriffes | LAF: Fehler Löschangriff | SLZ: Zeit des Staffellaufes | SLF: Fehler Staffellauf | Σ: Gesamtpunkte






# FLA Bronze | A - Allgemein

Bezirk Linz-Land Wertungsklasse: FLA Bronze Wertungsgruppe: A - Allgemein Gäste: Nein  
56. Landes-Feuerwehrleistungsbewerb 06.07.2018

R	SNr	Gruppe (Bezirk)	SP	LAZ	LAF	SLZ	SLF	Σ	E
34.	1168	Rutzing 1 (LL)	500	34.62		57.12		408.26	J
79.	548	St. Marien bei Neuhofen 1 (LL)	500	39.61		58.96		401.43	J
128.	932	Freindorf 1 (LL)	500	34.37	15	57.03		393.60	J
279.	587	Nettingsdorf 1 (LL)	500	42.28	20	60.49		377.23	J
290.	518	St. Marien bei Neuhofen 2 (LL)	500	60.47		63.87		375.66	J
298.	1262	Niederneukirchen 1 (LL)	500	51.13	15	58.73		375.14	J
335.	1227	Hart / LL 1 (LL)	500	51.99	15	62.29		370.72	J
352.	193	Rutzing 2 (LL)	500	52.03	20	59.69		368.28	J
373.	458	Hörsching 1 (LL)	500	53.15	15	67.32		364.53	J
421.	452	Bruck-Hausleiten 1 (LL)	500	52.79	20	66.77	5	355.44	J
426.	231	Freindorf 2 (LL)	500	51.64	30	64.25		354.11	J
441.	903	Axberg 1 (LL)	500	83.66	5	61.08		350.26	J
447.	893	Rufing 1 (LL)	500	68.93	20	61.41		349.66	J
473.	32	Pucking-Hasenufer 1 (LL)	500	78.90	15	62.71		343.39	J
475.	811	Schönering 1 (LL)	500	64.05	25	68.32		342.63	J
479.	876	Ansfelden 1 (LL)	500	82.18	10	61.52	5	341.30	J
510.	54	Leonding 1 (LL)	500	84.60	25	68.17		322.23	J

**Abkürzungen:** SP: Startpunkte | LAZ: Zeit des Löschanriffes | LAF: Fehler Löschanriff | SLZ: Zeit des Staffellaufes | SLF: Fehler Staffellauf | Σ: Gesamtpunkte



# FLA Bronze | A - Allgemein


Bezirk Perg Wertungsklasse: FLA Bronze Wertungsgruppe: A - Allgemein Gäste: Nein  
56. Landes-Feuerwehrleistungsbewerb 06.07.2018

R	SNr	Gruppe (Bezirk)	SP	LAZ	LAF	SLZ	SLF	Σ	E
3.	937	Winden-Windegg 1 (PE)	500	35.53		55.23		409.24	J
42.	591	Ruhstetten 1 (PE)	500	35.92		57.56		406.52	J
67.	976	Allerheiligen-Lebing 1 (PE)	500	41.02		56.28		402.70	J
80.	502	Altaist-Hartl 2 (PE)	500	40.20		58.70		401.10	J
88.	511	Obernstraß 3 (PE)	500	42.79		57.10		400.11	J
101.	625	Windhaag bei Perg 1 (PE)	500	42.40		59.40		398.20	J
110.	315	Pürach 1 (PE)	500	45.29		58.42		396.29	J
125.	586	Münzbach 1 (PE)	500	39.10		61.99	5	393.91	J
147.	529	Altaist-Hartl 1 (PE)	500	36.20	10	57.34	5	391.46	J
170.	708	Waldhausen im Strudengau 2 (PE)	500	51.28		58.85		389.87	J
179.	1173	Winden-Windegg 2 (PE)	500	49.20		62.07		388.73	J
187.	889	Naarn 1 (PE)	500	48.11	5	59.25		387.64	J
195.	490	St. Georgen am Walde 2 (PE)	500	45.71	5	62.88		386.41	J
196.	541	Obernstraß 2 (PE)	500	43.73	10	59.88		386.39	J
213.	311	Obenberg 1 (PE)	500	45.89	5	64.21		384.90	J
233.	1009	Holzleiten im Machland 1 (PE)	500	41.59	15	60.36		383.05	J
239.	1219	Reitberg 1 (PE)	500	41.16	10	61.73	5	382.11	J
250.	877	Au/Donau 1 (PE)	500	54.93		63.71		381.36	J
259.	186	Mitterkirchen 1 (PE)	500	51.25	10	58.24		380.51	J
263.	102	Blindendorf 1 (PE)	500	50.74	10	58.93		380.33	J
295.	600	Windhaag bei Perg 2 (PE)	500	48.95	10	65.75		375.30	J
296.	913	Langenstein 1 (PE)	500	59.63	5	60.08		375.29	J
304.	980	Dimbach 1 (PE)	500	55.62	10	60.14		374.24	J
305.	56	Perg 1 (PE)	500	44.16	20	61.87		373.97	J
341.	308	Münzbach 2 (PE)	500	52.98	10	62.51	5	369.51	J
343.	851	Allerheiligen-Lebing 2 (PE)	500	53.76	15	61.78		369.46	J
346.	1226	Arbing 1 (PE)	500	54.97	15	61.19		368.84	J
384.	443	St. Georgen am Walde 1 (PE)	500	55.87	20	61.47		362.66	J
403.	874	Waldhausen im Strudengau 1 (PE)	500	74.88	5	60.41		359.71	J
414.	1170	St. Georgen an der Gusen 1 (PE)	500	54.80	20	62.31	5	357.89	J
425.	243	Ried in der Riedmark 1 (PE)	500	56.33	30	59.20		354.47	J
437.	834	Katsdorf 1 (PE)	500	71.93	10	66.46		351.61	J
439.	886	Haid / PE 1 (PE)	500	64.72	15	69.66		350.62	J
457.	57	Perg 2 (PE)	500	54.63	30	67.22		348.15	J
458.	154	Baumgartenberg 1 (PE)	500	68.40	20	64.33		347.27	J
467.	334	Münzbach 3 (PE)	500	71.01	20	64.07		344.92	J
471.	1035	Lungitz 1 (PE)	500	72.07	15	69.12		343.81	J

Abkürzungen: SP: Startpunkte | LAZ: Zeit des Löschangriffes | LAF: Fehler Löschangriff | SLZ: Zeit des Staffellaufes | SLF: Fehler Staffellauf | Σ: Gesamtpunkte

R	SNr	Gruppe (Bezirk)	SP	LAZ	LAF	SLZ	SLF	$\Sigma$	E
506.	1010	Holzleiten im Machland 2 (PE)	500	69.84	40	62.37		327.79	J
507.	970	Pabneukirchen 1 (PE)	500	67.60	45	62.27		325.13	J
	392	St. Georgen am Walde 5 (PE)	500	78.02	80	65.26		276.72	G

**Abkürzungen:** SP: Startpunkte | LAZ: Zeit des Löschangriffes | LAF: Fehler Löschangriff | SLZ: Zeit des Staffellaufes | SLF: Fehler Staffellauf |  $\Sigma$ : Gesamtpunkte




# FLA Bronze | A - Allgemein

Bezirk Ried im Innkreis Wertungsklasse: FLA Bronze Wertungsgruppe: A - Allgemein Gäste: Nein  
56. Landes-Feuerwehrleistungsbewerb 06.07.2018

R	SNr	Gruppe (Bezirk)	SP	LAZ	LAF	SLZ	SLF	Σ	E
3.	1207	Arnberg 2 (RI)	500	34.71		55.98		409.31	J
43.	1822	Asenham 1 (RI)	500	36.94		56.59		406.47	J
64.	310	Neundling 2 (RI)	500	38.34		58.32		403.34	J
87.	1355	Eichetsham 1 (RI)	500	40.66		59.12		400.22	J
120.	376	Andrichsfurt 1 (RI)	500	47.04		58.45		394.51	J
122.	1150	Winkl 1 (RI)	500	44.09		61.56		394.35	J
124.	953	Blindenhofen 1 (RI)	500	39.17		61.69	5	394.14	J
136.	427	Großweiffendorf 1 (RI)	500	38.62	10	58.41		392.97	J
150.	1206	Arnberg 1 (RI)	500	39.37	10	59.53		391.10	J
157.	848	Utzenaich 1 (RI)	500	44.58	5	59.57		390.85	J
165.	837	Kohlhof 1 (RI)	500	47.23		62.50		390.27	J
189.	345	St. Georgen bei Obernberg am Inn 1 (RI)	500	49.72	5	58.24		387.04	J
193.	912	Lambrechten 1 (RI)	500	45.34	5	62.93		386.73	J
223.	705	Mettmach 1 (RI)	500	53.81		62.22		383.97	J
255.	849	Wippenham 1 (RI)	500	53.18	5	61.08		380.74	J
276.	599	Waldzell 1 (RI)	500	57.36		64.97		377.67	J
278.	1165	Ried im Innkreis 1 (RI)	500	57.74		64.92		377.34	J
336.	1169	Senftenbach 1 (RI)	500	45.91	20	63.57		370.52	J
345.	551	Arnberg 4 (RI)	500	40.58	30	60.33		369.09	J
355.	245	St. Marienkirchen am Hausruck 1 (RI)	500	59.27	10	63.38		367.35	J
364.	1216	Neuhofen im Innkreis 1 (RI)	500	63.66	10	60.32		366.02	J
405.	881	Eberschwang 1 (RI)	500	71.61		68.71		359.68	J
451.	507	Mühlheim am Inn 1 (RI)	500	62.56	25	63.42		349.02	J
472.	1018	Pramet 1 (RI)	500	71.52	5	79.89		343.59	J
494.	1134	Kirchdorf am Inn 1 (RI)	500	61.86	35	67.62		335.52	J
520.	77	Leopoldshofstatt 1 (RI)	500	72.35	50	66.26		311.39	J

**Abkürzungen:** SP: Startpunkte | LAZ: Zeit des Löschangriffes | LAF: Fehler Löschangriff | SLZ: Zeit des Staffellaufes | SLF: Fehler Staffellauf | Σ: Gesamtpunkte



# FLA Bronze | A - Allgemein


Bezirk Rohrbach Wertungsklasse: FLA Bronze Wertungsgruppe: A - Allgemein Gäste: Nein  
56. Landes-Feuerwehrleistungsbeiwerb 06.07.2018

R	SNr	Gruppe (Bezirk)	SP	LAZ	LAF	SLZ	SLF	Σ	E
1.	1845	St. Martin im Mühlkreis 1 (RO)	500	28.41		52.22		419.37	J
1.	1850	Hinterschiffl 1 (RO)	500	28.35		53.68		417.97	J
1.	1321	St. Martin im Mühlkreis 2 (RO)	500	31.63		53.57		414.80	J
46.	1240	Rannriedl 1 (RO)	500	36.53		57.28		406.19	J
57.	1040	Plöcking 1 (RO)	500	39.44		56.50		404.06	J
63.	1038	Oedt 1 (RO)	500	36.59		59.68		403.73	J
70.	445	St. Veit im Mühlkreis 1 (RO)	500	33.46	5	54.22	5	402.32	J
81.	1036	Mistlberg / RO 1 (RO)	500	34.64		59.30	5	401.06	J
83.	931	St. Oswald bei Haslach 1 (RO)	500	41.14		58.18		400.68	J
84.	1367	Putzleinsdorf 1 (RO)	500	33.21	10	56.26		400.53	J
85.	1161	Peilstein im Mühlkreis 1 (RO)	500	36.75	5	57.76		400.49	J
89.	260	Kirchberg ob der Donau 1 (RO)	500	42.90		57.10		400.00	J
102.	312	Oberkappel 1 (RO)	500	42.97		58.99		398.04	J
104.	35	St. Johann am Wimberg 1 (RO)	500	39.22	5	58.08		397.70	J
121.	922	Putzleinsdorf 2 (RO)	500	44.26		61.31		394.43	J
123.	1027	Amesedt 1 (RO)	500	38.21	10	57.62		394.17	J
126.	1158	Kirchbach 1 (RO)	500	37.43	10	58.67		393.90	J
143.	1100	Aigen im Mühlkreis 1 (RO)	500	40.43	10	57.18		392.39	J
146.	435	Niederkappel 1 (RO)	500	40.17	10	58.13		391.70	J
161.	261	Kirchberg ob der Donau 2 (RO)	500	41.15	10	58.36		390.49	J
163.	356	Haslach an der Mühl 1 (RO)	500	48.54		61.06		390.40	J
177.	1291	St. Martin im Mühlkreis 3 (RO)	500	39.90	10	61.04		389.06	J
198.	364	Niederwaldkirchen 1 (RO)	500	36.71	20	56.99		386.30	J
200.	1131	Hühnergeschrei 1 (RO)	500	40.75	15	58.12		386.13	J
206.	365	Niederwaldkirchen 2 (RO)	500	54.35		59.83		385.82	J
218.	906	Götzendorf 1 (RO)	500	47.31	5	63.16		384.53	J
234.	519	St. Peter am Wimberg 1 (RO)	500	44.58	10	57.43	5	382.99	J
237.	888	Lembach im Mühlkreis 1 (RO)	500	48.54	5	63.91		382.55	J
238.	362	Kleinzell im Mühlkreis 1 (RO)	500	50.13	5	62.40		382.47	J
249.	434	Nebelberg 1 (RO)	500	41.69	15	61.95		381.36	J
256.	301	Altenschlag 1 (RO)	500	44.41	15	59.89		380.70	J
267.	337	Pfarrkirchen im Mühlkreis 1 (RO)	500	41.87	20	58.38		379.75	J
284.	246	St. Stefan am Walde 1 (RO)	500	49.88	15	58.50		376.62	J
285.	862	Oepping 3 (RO)	500	57.00		66.87		376.13	J
300.	53	Auberg 1 (RO)	500	47.94	20	57.05		375.01	J
301.	52	Arnreit 1 (RO)	500	51.87	15	58.19		374.94	J
338.	1101	Aigen im Mühlkreis 2 (RO)	500	51.05	15	63.94		370.01	J

Abkürzungen: SP: Startpunkte | LAZ: Zeit des Löschangriffes | LAF: Fehler Löschangriff | SLZ: Zeit des Staffellaufes | SLF: Fehler Staffellauf | Σ: Gesamtpunkte

R	SNr	Gruppe (Bezirk)	SP	LAZ	LAF	SLZ	SLF	Σ	E
347.	472	St. Peter am Wimberg 2 (RO)	500	51.04	20	60.20		368.76	J
349.	330	Hofkirchen im Mühlkreis 1 (RO)	500	54.13	15	62.35		368.52	J
353.	1039	Oedt 2 (RO)	500	61.74		70.07		368.19	J
372.	542	Ollerndorf 1 (RO)	500	53.94	15	66.44		364.62	J
376.	331	Klafter 1 (RO)	500	59.20	10	66.57		364.23	J
387.	287	Sprinzenstein 2 (RO)	500	60.15	10	62.64	5	362.21	J
398.	416	St. Veit im Mühlkreis 2 (RO)	500	49.29	30	60.61		360.10	J
423.	395	St. Ulrich im Mühlkreis 1 (RO)	500	63.08	20	61.72		355.20	J
427.	189	Perwolfing 1 (RO)	500	51.70	30	64.27		354.03	J
428.	921	Oepping 1 (RO)	500	54.49	30	61.67		353.84	J
440.	1140	Ödenkirchen 1 (RO)	500	57.66	25	66.95		350.39	J
443.	526	Afiesl 1 (RO)	500	60.38	20	69.51		350.11	J
460.	259	Hörleinsödt 1 (RO)	500	57.84	25	70.63		346.53	J
485.	1052	Hinterschiff 2 (RO)	500	76.77	10	74.13		339.10	J
491.	420	Ulrichsberg 1 (RO)	500	52.66	45	65.80		336.54	J
512.	1126	Aigen im Mühlkreis 3 (RO)	500	71.09	35	76.38		317.53	J
	1241	Rannariedl 2 (RO)	500	0.00		0.00		0.00	D

**Abkürzungen:** SP: Startpunkte | LAZ: Zeit des Löschanriffes | LAF: Fehler Löschanriff | SLZ: Zeit des Staffellaufes | SLF: Fehler Staffellauf | Σ: Gesamtpunkte




# FLA Bronze | A - Allgemein

Bezirk Schärding Wertungsklasse: FLA Bronze Wertungsgruppe: A - Allgemein Gäste: Nein  
56. Landes-Feuerwehrleistungsbeiwerb 06.07.2018

R	SNr	Gruppe (Bezirk)	SP	LAZ	LAF	SLZ	SLF	Σ	E
36.	1360	Hinterndobl 1 (SD)	500	34.33		58.26		407.41	J
56.	1853	Pimpfing 1 (SD)	500	30.66	10	55.19		404.15	J
71.	1221	Schulleredt 2 (SD)	500	38.87		58.91		402.22	J
98.	437	Oberedt 1 (SD)	500	38.87		62.43		398.70	J
115.	1358	Hackenbuch / SD 1 (SD)	500	43.16		61.11		395.73	J
145.	580	Eggerding 1 (SD)	500	43.79		59.39	5	391.82	J
164.	281	Maasbach 1 (SD)	500	39.01	10	60.61		390.38	J
192.	590	Pimpfing 2 (SD)	500	43.14	10	60.10		386.76	J
211.	1232	Laufenbach 1 (SD)	500	44.13	10	60.88		384.99	J
212.	963	Kopfung im Innkreis 1 (SD)	500	49.55	5	60.50		384.95	J
220.	1143	Rainbach im Innkreis 1 (SD)	500	53.36		62.28		384.36	J
224.	553	Blümling 1 (SD)	500	41.66	15	59.37		383.97	J
245.	225	FW Vollmannsdorf 1 (SD)	500	53.12		65.13		381.75	J
252.	344	St. Aegidi 1 (SD)	500	47.11	10	61.76		381.13	J
257.	1834	Reikersham 1 (SD)	500	38.47	25	55.90		380.63	J
268.	1119	St. Roman 1 (SD)	500	58.65		62.22		379.13	J
294.	917	Oberedt 2 (SD)	500	55.62	10	59.02		375.36	J
297.	1354	Dorf an der Pram 1 (SD)	500	48.03	10	66.69		375.28	J
306.	323	Taufkirchen an der Pram 1 (SD)	500	64.55		61.56		373.89	J
311.	241	Reikersham 2 (SD)	500	46.95	15	64.79		373.26	J
319.	1374	Steinbruck-Bründl 1 (SD)	500	55.87	10	62.05		372.08	J
323.	180	Freinberg 1 (SD)	500	52.80	15	60.54		371.66	J
328.	914	Matzing 1 (SD)	500	42.19	25	61.60		371.21	J
394.	498	Wallensham 1 (SD)	500	53.90	20	65.36		360.74	J
404.	503	Enzenkirchen 1 (SD)	500	64.69	10	65.61		359.70	J
416.	997	Schiessdorf 1 (SD)	500	68.63	10	63.84		357.53	J
431.	342	Raab 1 (SD)	500	69.89	5	71.91		353.20	J
445.	1253	Brauchsorf 1 (SD)	500	73.16	10	66.86		349.98	J
482.	187	Münzkirchen 1 (SD)	500	74.06	20	65.59		340.35	J
488.	174	St. Willibald 1 (SD)	500	71.55	30	60.27		338.18	J
515.	482	Kößldorf 1 (SD)	500	68.27	50	65.74		315.99	J

**Abkürzungen:** SP: Startpunkte | LAZ: Zeit des Löschangriffes | LAF: Fehler Löschangriff | SLZ: Zeit des Staffellaufes | SLF: Fehler Staffellauf | Σ: Gesamtpunkte



# FLA Bronze | A - Allgemein


Bezirk Steyr-Land Wertungsklasse: FLA Bronze Wertungsgruppe: A - Allgemein Gäste: Nein  
56. Landes-Feuerwehrleistungsbewerb 06.07.2018

R	SNr	Gruppe (Bezirk)	SP	LAZ	LAF	SLZ	SLF	Σ	E
1.	1852	Schweinsegg-Zehetner 4 (SE)	500	30.27		55.10		414.63	J
1.	948	Schweinsegg-Zehetner 1 (SE)	500	34.29		51.78		413.93	J
2.	930	Waldneukirchen 1 (SE)	500	33.38		53.47		413.15	J
2.	1835	Mitteregg-Haagen 1 (SE)	500	31.91		55.64		412.45	J
38.	1841	Ebersegg 1 (SE)	500	31.60	5	56.16		407.24	J
44.	397	Trattenbach 1 (SE)	500	35.07		53.54	5	406.39	J
45.	938	Reitnerberg-Mühlbachgraben 1 (SE)	500	35.22		58.42		406.36	J
47.	1830	Schattleiten 1 (SE)	500	37.36		56.77		405.87	J
58.	933	Garsten 1 (SE)	500	38.22		57.75		404.03	J
59.	290	Steinersdorf 2 (SE)	500	38.42		57.64		403.94	J
92.	1237	Oberdambach 1 (SE)	500	38.54	5	57.07		399.39	J
107.	910	Kleinraming 1 (SE)	500	43.15		60.13		396.72	J
109.	1847	Sand 1 (SE)	500	30.72	10	57.71	5	396.57	J
162.	563	Kleinraming 3 (SE)	500	41.27	10	58.32		390.41	J
168.	112	Rohr im Kremstal 1 (SE)	500	42.01	10	57.94		390.05	J
173.	132	Reitnerberg-Mühlbachgraben 2 (SE)	500	47.06		63.44		389.50	J
181.	1842	Schweinsegg-Zehetner 2 (SE)	500	36.29	20	55.36		388.35	J
188.	871	Ternberg 1 (SE)	500	52.40		60.03		387.57	J
204.	1144	Sand 2 (SE)	500	45.01	5	64.06		385.93	J
216.	730	Sulzbach / SE 1 (SE)	500	44.12	10	61.15		384.73	J
222.	224	Waldneukirchen 3 (SE)	500	41.17	15	59.65		384.18	J
265.	79	Steinersdorf 1 (SE)	500	58.26		61.79		379.95	J
283.	1149	Weyer 1 (SE)	500	50.69	10	62.65		376.66	J
309.	864	Pechgraben 1 (SE)	500	60.09		66.47		373.44	J
314.	1171	St. Nikola 1 (SE)	500	51.58	10	60.25	5	373.17	J
315.	885	Großraming 2 (SE)	500	51.44	15	60.53		373.03	J
357.	374	Waldneukirchen 2 (SE)	500	44.10	15	58.64	15	367.26	J
369.	752	Losensteinleiten 1 (SE)	500	52.98	20	61.63		365.39	J
382.	1105	Dietach 2 (SE)	500	67.67		69.47		362.86	J
390.	116	Adlwang 3 (SE)	500	61.35	20	56.91		361.74	J
399.	579	Dietach 1 (SE)	500	42.78	40	57.30		359.92	J
408.	709	Wolfert 1 (SE)	500	61.19	15	64.72		359.09	J
417.	410	Oberdambach 2 (SE)	500	54.23	25	63.37		357.40	J
474.	983	Garsten 2 (SE)	500	60.65	30	66.11		343.24	J
493.	753	Maria Neustift 1 (SE)	500	65.74	35	63.37		335.89	J
496.	810	Schiedlberg 2 (SE)	500	81.74	10	73.46		334.80	J
508.	923	Schiedlberg 1 (SE)	500	91.87	20	63.24		324.89	J

Abkürzungen: SP: Startpunkte | LAZ: Zeit des Löschangriffes | LAF: Fehler Löschangriff | SLZ: Zeit des Staffellaufes | SLF: Fehler Staffellauf | Σ: Gesamtpunkte







# FLA Bronze | A - Allgemein


Bezirk Urfahr-Umgebung Wertungsklasse: FLA Bronze Wertungsgruppe: A - Allgemein Gäste: Nein  
56. Landes-Feuerwehrleistungsbewerb 06.07.2018

R	SNr	Gruppe (Bezirk)	SP	LAZ	LAF	SLZ	SLF	Σ	E
1.	1174	Zwettl an der Rodl 1 (UU)	500	31.85		53.78		414.37	J
2.	1832	Mühldorf 1 (UU)	500	32.11		55.96		411.93	J
2.	951	Schmiedgassen 2 (UU)	500	34.92		54.20		410.88	J
3.	936	Treffling 1 (UU)	500	34.62		56.21		409.17	J
3.	515	Schmiedgassen 1 (UU)	500	34.44		56.87		408.69	J
40.	946	Königschlag 1 (UU)	500	33.91	5	54.35		406.74	J
53.	911	Koglerau 1 (UU)	500	39.15		56.48		404.37	J
55.	495	Veitsdorf 1 (UU)	500	35.69	5	55.12		404.19	J
65.	572	Stiftung bei Reichenthal 2 (UU)	500	38.58		58.32		403.10	J
82.	1838	Altenberg bei Linz 1 (UU)	500	31.90	10	57.16		400.94	J
93.	1833	Pröselsdorf 1 (UU)	500	34.72	10	55.92		399.36	J
103.	256	Gallneukirchen 1 (UU)	500	42.92		59.19		397.89	J
148.	276	Bad Mühlacken 2 (UU)	500	46.47		62.08		391.45	J
171.	506	Lacken 1 (UU)	500	42.87	5	62.40		389.73	J
174.	534	Hellmonsödt 1 (UU)	500	43.09	10	57.67		389.24	J
202.	348	Walding 1 (UU)	500	47.60	5	61.34		386.06	J
205.	904	Eidenberg 1 (UU)	500	49.53	5	59.55		385.92	J
236.	236	Miesenbach 1 (UU)	500	57.72		59.67		382.61	J
275.	291	Stiftung bei Reichenthal 4 (UU)	500	45.05	10	66.82		378.13	J
277.	449	Stiftung bei Reichenthal 1 (UU)	500	39.74	20	62.78		377.48	J
289.	517	Schweinbach 1 (UU)	500	54.97	10	59.36		375.67	J
291.	533	Geng 1 (UU)	500	50.65	10	63.74		375.61	J
302.	459	Kirchschlag bei Linz 1 (UU)	500	40.74	20	59.42	5	374.84	J
303.	852	Altenberg bei Linz 2 (UU)	500	50.10	15	60.17		374.73	J
307.	1007	Goldwörth 1 (UU)	500	58.43	10	57.69		373.88	J
318.	501	Alberndorf in der Riedmark 1 (UU)	500	58.65	10	58.86		372.49	J
322.	237	Neusserling 1 (UU)	500	57.37	10	60.94		371.69	J
325.	476	Berndorf 1 (UU)	500	60.90	5	62.65		371.45	J
326.	322	Stiftung bei Reichenthal 3 (UU)	500	45.63	15	68.03		371.34	J
331.	33	Rottenegg 1 (UU)	500	64.60		64.42		370.98	J
358.	516	Schmiedgassen 3 (UU)	500	42.67	30	60.26		367.07	J
360.	160	Habruck 1 (UU)	500	53.73	15	64.88		366.39	J
362.	896	Traberg 1 (UU)	500	56.49	10	67.32		366.19	J
363.	897	Weigetschlag 4 (UU)	500	57.48	10	66.34		366.18	J
368.	988	Königschlag 3 (UU)	500	53.74	15	65.70		365.56	J
370.	564	Kronabittedt 1 (UU)	500	58.56	15	61.42		365.02	J
380.	18	Oberbairing 1 (UU)	500	42.04	35	59.57		363.39	J

Abkürzungen: SP: Startpunkte | LAZ: Zeit des Löschangriffes | LAF: Fehler Löschangriff | SLZ: Zeit des Staffellaufes | SLF: Fehler Staffellauf | Σ: Gesamtpunkte

R	SNr	Gruppe (Bezirk)	SP	LAZ	LAF	SLZ	SLF	$\Sigma$	E
386.	324	Vorderweißenbach 1 (UU)	500	60.55	10	67.03		362.42	J
388.	238	Oberneukirchen 1 (UU)	500	58.45	15	64.65		361.90	J
409.	110	Puchenau 1 (UU)	500	68.53	10	62.43		359.04	J
459.	701	Bernhardschlag 1 (UU)	500	60.36	25	62.41	5	347.23	J
480.	549	Treffling 2 (UU)	500	61.79	30	67.66		340.55	J
486.	514	Reichenau im Mühlkreis 1 (UU)	500	73.30	20	67.77		338.93	J
495.	975	Waldschlag 1 (UU)	500	70.22	30	64.79		334.99	J
502.	707	Schenkenfelden 1 (UU)	500	69.14	35	65.94		329.92	J
514.	779	Reichenthal 1 (UU)	500	66.75	45	71.16		317.09	J
	27	Bad Mühlacken 1 (UU)	500	40.25		53.01		0.00	D

**Abkürzungen:** SP: Startpunkte | LAZ: Zeit des Löschangriffes | LAF: Fehler Löschangriff | SLZ: Zeit des Staffellaufes | SLF: Fehler Staffellauf |  $\Sigma$ : Gesamtpunkte



# FLA Bronze | A - Allgemein


Bezirk Vöcklabruck Wertungsklasse: FLA Bronze Wertungsgruppe: A - Allgemein Gäste: Nein  
56. Landes-Feuerwehrleistungsbewerb 06.07.2018

R	SNr	Gruppe (Bezirk)	SP	LAZ	LAF	SLZ	SLF	Σ	E
2.	278	Guggenberg 1 (VB)	500	32.10		54.09		413.81	J
2.	1854	Kemating / VB 1 (VB)	500	32.07		55.42		412.51	J
2.	947	Forstern 1 (VB)	500	32.66		56.48		410.86	J
3.	167	Oberalberting 1 (VB)	500	33.19		56.11		410.70	J
3.	1117	Rutzenmoos 1 (VB)	500	33.18		57.62		409.20	J
31.	1826	Zell am Moos 1 (VB)	500	32.96		58.41		408.63	J
37.	944	Redleiten 2 (VB)	500	33.06		54.66	5	407.28	J
66.	303	Badstuben 5 (VB)	500	40.27		56.65		403.08	J
68.	1829	Fornach 1 (VB)	500	35.20	5	57.13		402.67	J
75.	1243	Regau 1 (VB)	500	36.24		62.11		401.65	J
77.	942	Pilsbach 1 (VB)	500	39.99	5	53.45		401.56	J
86.	547	Reittern 1 (VB)	500	37.34		57.37	5	400.29	J
91.	1819	Kogl 1 (VB)	500	34.58	10	55.82		399.60	J
94.	22	Raitenberg 1 (VB)	500	39.54		61.25		399.21	J
99.	1248	Volkerding 1 (VB)	500	37.70	5	58.70		398.60	J
100.	592	St. Lorenz 1 (VB)	500	41.15		60.39		398.46	J
106.	204	Bruckmühl 1 (VB)	500	40.25	5	57.83		396.92	J
108.	329	Hipping 1 (VB)	500	42.54		60.84		396.62	J
111.	940	Frankenburg am Hausruck 1 (VB)	500	32.06	10	56.83	5	396.11	J
129.	1846	Reibersdorf 1 (VB)	500	35.34	10	56.12	5	393.54	J
131.	127	Haberpoint 1 (VB)	500	37.18	10	59.48		393.34	J
132.	275	Ungenach 1 (VB)	500	38.58	10	58.19		393.23	J
139.	338	Pöndorf 1 (VB)	500	39.01	10	58.40		392.59	J
140.	1163	Raspoldsedt 1 (VB)	500	40.42	10	57.01		392.57	J
142.	934	Steindorf 1 (VB)	500	37.41	15	55.19		392.40	J
184.	279	Guggenberg 2 (VB)	500	38.64	10	58.23	5	388.13	J
191.	313	Pehigen 1 (VB)	500	48.17	5	59.88		386.95	J
208.	302	Badstuben 4 (VB)	500	37.10	20	57.30		385.60	J
215.	513	Redlham 2 (VB)	500	43.48	10	61.73		384.79	J
217.	163	Kronberg 1 (VB)	500	49.80	5	60.58		384.62	J
241.	171	Riegl 1 (VB)	500	53.17	5	59.79		382.04	J
248.	1167	Rutzenmoos 3 (VB)	500	35.26	30	53.36		381.38	J
251.	493	Steining 1 (VB)	500	40.10	20	58.61		381.29	J
253.	829	Baumgarting 1 (VB)	500	54.32		59.62	5	381.06	J
261.	995	Ottwang am Hausruck 1 (VB)	500	51.56	10	58.05		380.39	J
266.	546	Redlham 3 (VB)	500	43.83	5	71.37		379.80	J
271.	1050	Wegleiten 1 (VB)	500	34.69	30	56.23		379.08	J

Abkürzungen: SP: Startpunkte | LAZ: Zeit des Löschangriffes | LAF: Fehler Löschangriff | SLZ: Zeit des Staffellaufes | SLF: Fehler Staffellauf | Σ: Gesamtpunkte

R	SNr	Gruppe (Bezirk)	SP	LAZ	LAF	SLZ	SLF	Σ	E
280.	1246	Schlatt 1 (VB)	500	57.56	5	60.27		377.17	J
287.	575	Wolfsegg am Hausruck 1 (VB)	500	51.00	10	63.27		375.73	J
310.	1272	Tiefgraben 1 (VB)	500	56.67	5	64.98		373.35	J
312.	251	Brauerei Zipf 1 (VB)	500	53.14	10	63.65		373.21	J
316.	504	Gampern 1 (VB)	500	46.04	10	66.19	5	372.77	J
320.	274	Timelkam 1 (VB)	500	59.88	5	63.07		372.05	J
324.	28	Kemating / VB 2 (VB)	500	42.81	30	55.72		371.47	J
340.	806	Hörgersteig 1 (VB)	500	37.95	30	62.52		369.53	J
351.	10	Frankenmarkt 1 (VB)	500	48.53	20	63.10		368.37	J
354.	782	Seewalchen am Attersee 1 (VB)	500	59.13	10	62.79		368.08	J
366.	578	Berg im Attergau 1 (VB)	500	56.44	10	67.84		365.72	J
383.	1303	Haslau 1 (VB)	500	52.13	20	65.14		362.73	J
389.	1245	Rüstorf 1 (VB)	500	58.68	15	64.51		361.81	J
395.	1296	Vöcklamarkt 1 (VB)	500	60.74	10	68.54		360.72	J
411.	297	Vöcklabruck 1 (VB)	500	62.88	15	63.86		358.26	J
430.	652	Alkersdorf 1 (VB)	500	54.74	30	62.02		353.24	J
435.	1362	Hörgersteig 2 (VB)	500	64.62	25	58.37		352.01	J
463.	691	Oberaschau 1 (VB)	500	59.47	30	64.93		345.60	J
503.	400	Zell am Pettenfirst 1 (VB)	500	56.39	50	63.98		329.63	J
504.	253	Attnang 1 (VB)	500	64.58	35	70.91		329.51	J

**Abkürzungen:** SP: Startpunkte | LAZ: Zeit des Löschangriffes | LAF: Fehler Löschangriff | SLZ: Zeit des Staffellaufes | SLF: Fehler Staffellauf | Σ: Gesamtpunkte




# FLA Bronze | A - Allgemein

Bezirk Wels-Land Wertungsklasse: FLA Bronze Wertungsgruppe: A - Allgemein Gäste: Nein  
56. Landes-Feuerwehrleistungsbewerb 06.07.2018

R	SNr	Gruppe (Bezirk)	SP	LAZ	LAF	SLZ	SLF	Σ	E
3.	527	Aichkirchen 1 (WL)	500	34.72		55.87		409.41	J
48.	1827	Sipbachzell 1 (WL)	500	34.08		55.31	5	405.61	J
76.	1102	Bergham-Kösslwang 1 (WL)	500	41.09		57.27		401.64	J
116.	480	Fernreith 1 (WL)	500	43.88		60.81		395.31	J
134.	1256	Giering-Rappersdorf 1 (WL)	500	47.84		59.14		393.02	J
141.	986	Kappern 2 (WL)	500	37.57	10	59.96		392.47	J
154.	101	Am Thalbach 1 (WL)	500	48.70		60.38		390.92	J
199.	521	Sulzbach / WL 2 (WL)	500	47.24	10	56.59		386.17	J
264.	219	Spieldorf 1 (WL)	500	45.78	15	59.26		379.96	J
274.	827	Bad Wimsbach-Neydharting 1 (WL)	500	51.91	10	59.52		378.57	J
317.	656	Eberstalzell 1 (WL)	500	55.09	10	62.15		372.76	J
348.	314	Pennewang 1 (WL)	500	57.22	15	59.21		368.57	J
350.	895	Schleißheim 1 (WL)	500	58.06	10	63.46		368.48	J
367.	1159	Lambach 1 (WL)	500	60.75	10	63.55		365.70	J
374.	778	Leombach 1 (WL)	500	51.65	15	64.00	5	364.35	J
379.	1270	Steinerkirchen an der Traun 1 (WL)	500	64.53	10	61.91		363.56	J
381.	415	Sattledt 1 (WL)	500	63.77	10	63.29		362.94	J
385.	211	Offenhausen 1 (WL)	500	73.87		63.67		362.46	J
420.	1107	Gunskirchen 1 (WL)	500	69.95	5	68.31		356.74	J
429.	884	Geisensheim 1 (WL)	500	67.79	15	63.70		353.51	J
448.	1217	Pichl bei Wels 1 (WL)	500	64.44	25	61.14		349.42	J
454.	833	Kappern 3 (WL)	500	84.95		66.27		348.78	J
490.	1024	Weißkirchen an der Traun 1 (WL)	500	70.40	20	72.69		336.91	J

**Abkürzungen:** SP: Startpunkte | LAZ: Zeit des Löschangriffes | LAF: Fehler Löschangriff | SLZ: Zeit des Staffellaufes | SLF: Fehler Staffellauf | Σ: Gesamtpunkte



# FLA Bronze | A - Allgemein

Bezirk Steyr-Stadt Wertungsklasse: FLA Bronze Wertungsgruppe: A - Allgemein Gäste: Nein  
56. Landes-Feuerwehrleistungsbewerb 06.07.2018

R	SNr	Gruppe (Bezirk)	SP	LAZ	LAF	SLZ	SLF	Σ	E
231.	935	Steyr 2 (SR)	500	51.45		65.25		383.30	J
260.	1046	Steyr 6 (SR)	500	38.95	20	60.59		380.46	J
391.	1824	Steyr 3 (SR)	500	42.76	25	60.51	10	361.73	J

**Abkürzungen:** SP: Startpunkte | LAZ: Zeit des Löschanriffes | LAF: Fehler Löschanriff | SLZ: Zeit des Staffellaufes | SLF: Fehler Staffellauf | Σ: Gesamtpunkte



# FLA Bronze | A - Allgemein

Bezirk Wels-Stadt Wertungsklasse: FLA Bronze Wertungsgruppe: A - Allgemein Gäste: Nein  
56. Landes-Feuerwehrleistungsbewerb 06.07.2018

R	SNr	Gruppe (Bezirk)	SP	LAZ	LAF	SLZ	SLF	$\Sigma$	E
476.	1057	Wels 1 (WE)	500	76.21	15	66.32		342.47	J

**Abkürzungen:** SP: Startpunkte | LAZ: Zeit des Löschangriffes | LAF: Fehler Löschangriff | SLZ: Zeit des Staffellaufes | SLF: Fehler Staffellauf |  $\Sigma$ : Gesamtpunkte





# FLA Bronze | A - Allgemein

Bezirk Linz-Stadt Wertungsklasse: FLA Bronze Wertungsgruppe: A - Allgemein Gäste: Nein  
56. Landes-Feuerwehrleistungsbeiwerb 06.07.2018

R	SNr	Gruppe (Bezirk)	SP	LAZ	LAF	SLZ	SLF	Σ	E
371.	412	Pöstlingberg 1 (L)	500	54.88	15	65.46		364.66	J
393.	26	ÖBB-Technische Services, Linz 1 (L)	500	61.18	15	62.52		361.30	J
513.	890	Pichling 1 (L)	500	85.33	30	67.25		317.42	J

**Abkürzungen:** SP: Startpunkte | LAZ: Zeit des Löschanriffes | LAF: Fehler Löschanriff | SLZ: Zeit des Staffellaufes | SLF: Fehler Staffellauf | Σ: Gesamtpunkte